Newsletter

UP Economía

Boletín de Economía de Unión Profesional #62 / 30 de enero del 2020

CUADRO MACROECONÓMICO DEL SUBSECTOR DE SERVICIOS PROFESIONALES

% SOBRE VALOR AÑADIDO BRUTO (VAB) TOTAL **≈ 11%**	% SOBRE EMPLEO TOTAL (DIRECTO:12,6% + INDIRECTO:4-5%) **≈ 15%**	TASA DE PARO (EPA. 3º TRIMESTRE 2019) GENERAL: 3,57% APCT*: 3,42% ASSS*: 3,66%	% SOBRE EL TEJIDO EMPRESARIAL (A 1/1/2018) **16,4%**	% SOBRE EXPORTACIONES DE SERVICIOS EN MILL. DE € (2018) **32,4%**
INDICADOR ACTIVIDAD SECTOR SERVICIOS (NOV. 19) **5,5%** ANUAL (SOLO APCT*) FACTURACIÓN CORREGIDA	AFILIACIÓN A LA SEGURIDAD SOCIAL (DIC. 2019; % MES) R.G. RETA GENERAL: +0,80% +0,13% APCT*: -0,02% +0,15% ASSS*: +1,20% +0,08%	ÍNDICE DE COSTE LABORAL ARMONIZADO (ICLA) (3ºT 2019). AÑO BASE 2016 APCT*: 105,6 ASSS*: 103,6	ESTADÍSTICA SOCIEDADES MERCANTILES (NOV. 2019) **10,6%** (SOLO APCT*) DEL SALDO TOTAL NUEVO DE SOC. MERCANTILES	% SOBRE GASTO EN I+D (DE EMPRESAS. 2018) **30,3%**

* ACTIVIDADES PROFESIONALES, CIENTÍFICAS Y TÉCNICAS (APCT)
* ACTIVIDADES SANITARIAS Y SERVICIOS SOCIALES (ASSS)

DESTACAMOS...

>> LAS PROFESIONES CIERRAN EL 2019 CON BUEN RITMO SEGÚN LA EPA (P.2)

Análisis de la Encuesta de Población Activa (EPA) del cuarto trimestre del 2019 que arroja un crecimiento de la ocupación anual del subsector del 6,5%. Además, se añade el desempeño por divisiones de actividad.

>> EL POTENCIAL TECNOLÓGICO E INNOVADOR DE LAS PROFESIONES (P.3)

Reflexiones a partir del reciente informe de la OCDE sobre las aspiraciones profesionales de los adolescentes que califica de preocupante ante la mayor propensión a las profesiones tradicionales.

>> ACUERDOS DE LIBRE COMERCIO, COMPLIANCE, INFORMES, ETC. (P. 6, 7 Y 8)

Las últimas novedades sobre los acuerdos comerciales que negocia la Unión Europea, apuntes de interés sobre compliance, previsiones del FMI, blog sobre la relevancia de la empatía en las profesiones, etc.

Mejor desempeño en ocupación y paro en las profesiones según la última EPA del 2019

En el estudio sobre la Encuesta de Población Activa (EPA) que acomete Unión Profesional el subsector de servicios profesionales concluyó el 2019 con un aumento de 169.000 ocupados, un 6,5% anual, y con 37.000 desempleados menos, dejando la tasa de paro en el 3,96%.

En este buen comportamiento cabe destacar el desempeño de las divisiones de actividades jurídicas y de contabilidad, de investigación y desarrollo, y de las actividades sanitarias. Mientras, la división de actividades de consultoría fue la que presentó mayor destrucción de ocupación. Un balance que contrasta con el conjunto de la economía que mostró un 2,06% anual más de ocupación y una tasa de paro del 13,78%.

SUBSECTOR DE SERVICIOS PROFESIONALES

En cuanto a los datos trimestrales, el subsector aumentó su ocupación un 1,10% trimestral en el cuarto trimestre del 2019 frente a la caída que experimentó del 1,17% el pasado año en el mismo periodo. Un porcentaje que supera al 0,30% que arrojó el conjunto de la economía.

En este buen comportamiento de las profesiones influyeron significativamente las divisiones de actividades jurídicas y de contabilidad ante la presumible diversificación de actividad, así como la de actividades sanitarias cuyo motor fue el periodo de sustituciones de navidad.

En la cruz, se encontró la división de publicidad y estudios de mercado aunque cayó menos que el año pasado. En cuanto al paro registrado del subsector se alzó casi cuatro décimas hasta el 3,96% aunque sigue siendo significativamente inferior al agregado de la economía que se redujo dos décimas hasta el 13,78% en este trimestre. Es decir, hablamos de un paro denominado friccional o cercano al pleno empleo en la gran mayoría de divisiones que vuelve a señalar una mayor robustez general de las profesiones en el mercado de trabajo.

A continuación, el análisis más detallado de los resultados de cada división del subsector:

ACTIVIDADES JURÍDICAS Y DE CONTABILIDAD

En su positivo balance anual cabe señalar que esta división habría sorteado la desaceleración de la actividad económica puesto que los servicios jurídicos y de contabilidad son demandados también en buena medida por el tejido productivo. En datos, creció un 9,19% más de ocupación en el 2019 y cerró con solo un 2,14% de tasa de paro.

Además, subió un 1,11% trimestral más de empleo que contrasta con la caída del 0,3% el año pasado. Por sexo, también bastante similitud, pues en hombres la ocupación se incrementó un 6,33% por un 5,93% de sus compañeras. Igualmente, la tasa de paro disminuyó hasta el 2,28% en las mujeres, por un repunte hasta el 1,80% en sus compañeros.

ACTIVIDADES DE CONSULTORÍA DE GESTIÓN EMPRESARIAL

Fue la división con peor desempeño en el 2019 al reducir su ocupación un 4,26%. El enfriamiento de la economía le habría afectado algo más por cuanto la demanda de estos servicios que depende del volumen de actividad económica.

En cuanto a la tasa de paro, finalizó 2019 con una rebaja de cuatro décimas hasta el 0,72% (0,50% en hombres y 1,08% en mujeres) que se vincula a una mayor caída de la población activa y podría ser el reflejo también de salida de profesionales del mercado de trabajo a otros países.

El descenso de la ocupación en este trimestre, que fue del 1,90% general, se produjo esencialmente en los hombres con un 3,56% menos que dejó su tasa de paro en el 3,66%, por solo un 0,31% de mujeres con una tasa de paro del 1,08%. En ambos casos, con una reducción significativa.

+ ACCESO AL ANÁLISIS COMPLETO DE LA EPA

El potencial tecnológico e innovador de las profesiones 'tradicionales'



La banda de profesiones y oficios que desean ejercer los adolescentes en su futuro parece estrecharse. Es una de las principales conclusiones que arroja el nuevo estudio *Dream jobs: Teenagers's career aspirations and the future work* publicado por la Organización para la Cooperación y el Desarrollo Económicos (OCDE) el 22 de enero.

Uno de los aspectos más llamativos sobre el informe es que «las ocupaciones tradicionales del siglo XX e incluso del siglo XXI, como médicos, maestros, veterinarios, gerentes de negocios, ingenieros y policías, continúan capturando la imaginación de los jóvenes (...).

Un hecho, que a juicio del Director de Educación de la OCDE, Andreas Schlecher no es especialmente positivo puesto que como señaló «es una preocupación que más jóvenes que antes parezcan elegir sus trabajos soñados de una pequeña lista de las ocupaciones tradicionales más populares (...)». y añadió que «las encuestas muestran que demasiados adolescentes ignoran o desconocen los nuevos tipos de trabajo que están surgiendo, particularmente como resultado de la digitalización».

Profesiones colegiadas, capacidad de adaptación

Sobre esta base, es interesante reflexionar sobre los conceptos acuñados de profesión tradicional o nueva profesión, pues en muchas ocasiones podemos estar en un marco categórico no suficientemente bien desmenuzado sobre el que sería necesario apreciar otros detalles.

Por ejemplo, quizás sería interesante referir más la terminología de profesiones con mayor arraigo por un lado, y profesiones de nuevo surgimiento, por otro lado. Si bien, especialmente, las profesiones de mayor arraigo no deberían conllevar necesariamente asociada la interpretación de profesiones anquilosadas, obsoletas o simplemente condenadas a diluirse o desaparecer.

De manera singular, sería una concepción consecuente con las profesiones colegiadas, entre las cuales, la mayoría cuenta con un amplio arraigo y sustrato, y no por ello, no se han subido o no están en el tren de la digitalización y aplicación de la inteligencia artificial, bien al contrario.

Desarrollo profesional continuo e innovación

De hecho, el fomento del desarrollo profesional continuo por las corporaciones colegiales es uno de los motores de la continua actualización e innovación del ejercicio de una profesión en su adaptación a las nuevas necesidades y estándares de calidad y seguridad que precisan los clientes y pacientes.

Así, cada vez asistimos más al empleo de un abanico de herramientas y entornos virtuales de procesamiento de información que son empleados desde las diferentes ramas de profesiones. Todo ello, ya está produciendo por ejemplo que en las profesiones jurídicas se pueda analizar la jurisprudencia de una manera más sistematizada, que en las sanitarias el diagnóstico y el tratamiento seán más precoces y efectivos, o que en las profesiones técnicas el diseño y tratamiento de las edificaciones sea más preciso, etc. Con todo, no ha de olvidarse que el trato personal en las profesiones es intensivo y juega un papel crítico para lograr la mejor prestación.

Por ende, a pesar de que es absolutamente imprescindible promover la atención a nuevas oportunidades de empleo entre los jóvenes debido al desarrollo tecnológico como sugiere la OCDE, también sigue siendo de vital interés hacer lo mismo con el bloque de profesiones colegiadas.

Es decir, el ejercicio controlado deontológicamente, independiente y responsable siempre será necesario para asesorar y llevar a cabo avances sostenibles en todos los campos de conocimiento y mejorar el bienestar de la sociedad.

+ ACCESO AL INFORME DE LA OCDE

El ritmo de afiliación de las profesiones en 2019 superó ampliamente al de la economía

Diciembre cerró con el menor avance de afiliación en este mes desde el 2012. El año 2019 constató la moderación en el ritmo de creación de empleo debido a la atenuación de la actividad económica. En el subsector de servicios profesionales se observó una clara diferenciación entre la pendiente de moderación de los servicios de mercado, y la mayor estabilidad de los servicios de no mercado.

La afiliación del subsector de servicios profesionales subió un 0,70% mensual, casi dos décimas menos que el año pasado aunque por encima del 0,16% de la economía en diciembre. Se contempla como los servicios de la sección actividades profesionales, científicas y técnicas que operan principalmente en el mercado acusaron un debilitamiento en su afiliación mensual que solo fue compensado por la sección de actividades sanitarias y servicios sociales cuyo núcleo principal de actividad se encuentra en el sector público. Ello ha dado lugar a que el ritmo de afiliación anual del subsector se situé en el 5,15% que se traduce en el quinto mes consecutivo por encima del 5% y supera en más de tres puntos porcentuales el dato del conjunto de la economía del 2,02%. A continuación el análisis más detallado por divisiones:

ACTIVIDADES JURÍDICAS Y DE CONTABILIDAD

Añadió un 0,04% mensual de afiliación pero mejora el dato negativo de hace un año. Con todo, su ritmo anual cerró en el 1,10% casi la mitad que en el 2018. El enfriamiento de la actividad económica que demanda estos servicios para operar parece hacer mella en la ocupación de estas profesiones. En el RG sumó 99 afiliaciones, un 0,04%, junto con 32 más en el RETA, un 0,04%.

ACTIVIDAD DE LAS SEDES CENTRALES Y CONSULTORÍA DE GESTIÓN EMPRESARIAL

Con un 0,15% mensual más de afiliación estuvo en línea con el conjunto de la economía, aunque empeoró en cuatro décimas en relación al pasado año. Su balance anual del 6,72% es solo cinco centésimas más bajo que en el 2018. A pesar de su cauce irregular es posible sostener que su actividad se estaría diversificando en el ámbito internacional para sortear la atenuación general de la economía. En el RG sumó 97 afiliaciones, un 0,11%, más 79 y un 0,28% en el RETA.

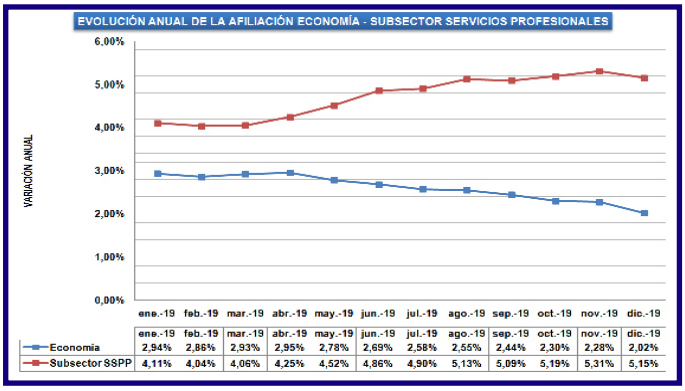

	ene.-19	feb.-19	mar.-19	abr.-19	may.-19	jun.-19	jul.-19	ago.-19	sep.-19	oct.-19	nov.-19	dic.-19
Economía	2,94%	2,86%	2,93%	2,95%	2,78%	2,69%	2,58%	2,55%	2,44%	2,30%	2,28%	2,02%
Subsector SSPP	4,11%	4,04%	4,06%	4,25%	4,52%	4,86%	4,90%	5,13%	5,09%	5,19%	5,31%	5,15%

Economía y Profesiones: el mes de diciembre prosiguió la brecha inciada en mayo del 2019 entre el ritmo de afiliación anual del subsector de servicios profesionales que cerró en el 5,15% y el del conjunto de la economía, que se moderó hasta el 2,02% anual por la menor actividad económica.

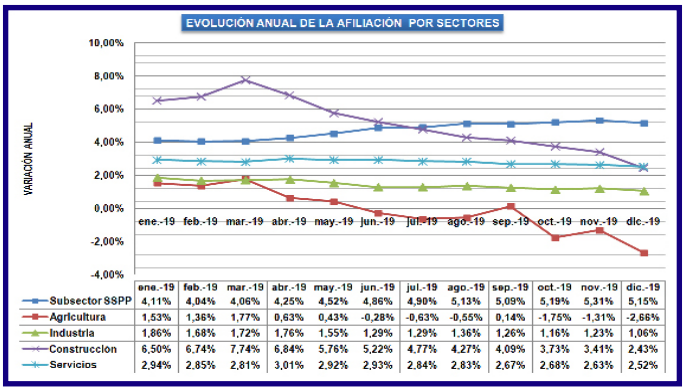

	ene.-19	feb.-19	mar.-19	abr.-19	may.-19	jun.-19	jul.-19	ago.-19	sep.-19	oct.-19	nov.-19	dic.-19
Subsector SSPP	4,11%	4,04%	4,06%	4,25%	4,52%	4,86%	4,90%	5,13%	5,09%	5,19%	5,31%	5,15%
Agricultura	1,53%	1,36%	1,77%	0,63%	0,43%	-0,28%	-0,63%	-0,55%	0,14%	-1,75%	-1,31%	-2,66%
Industria	1,86%	1,68%	1,72%	1,76%	1,55%	1,29%	1,29%	1,36%	1,26%	1,16%	1,23%	1,06%
Construccion	6,50%	6,74%	7,74%	6,84%	5,76%	5,22%	4,77%	4,27%	4,09%	3,73%	3,41%	2,43%
Servicios	2,94%	2,85%	2,81%	3,01%	2,92%	2,93%	2,84%	2,83%	2,67%	2,68%	2,63%	2,52%

Profesiones y resto de sectores: destaca la menor pendiente de caída de la afiliación en la construcción y la agricultura. También, aunque más suave se produce en la industria y los servicios. Mientras, el subsector de servicios profesionales parece resistir la tendencia positiva.

Elaboración propia a partir de los datos del Ministerio de Seguridad Social, Inclusión y Migraciones (MSSIM)

+ ACCESO AL ANÁLISIS COMPLETO EN LA WEB DE UP

Facturación y ocupacíón estable de los servicios profesionales de mercado en noviembre

La sección de actividades profesionales, científicas y técnicas creció un 5,5% anual en facturación corregida de efecto estacional y de calendario en noviembre del 2019. Con este ritmo, parece contener la línea de moderación advertida desde mediados de año, reflejo de la menor actividad económica. La ocupación sumó un 1,6% anual más, y se aleja del suelo del 1,5% del mes pasado, que fue el más bajo en los últimos tres años.

Actividades jurídicas y de contabilidad: fue la única división de la sección de actividades profesionales, científicas y técnicas que superó el dato de facturación de hace un año con un 9,3%, casi un punto más. Si bien, continuó el debilitamiento en ocupación con solo 0,1% más, el más bajo desde abril del 2014. Una diversificación de la actividad fuera de nuestras fronteras explicaría parte de esta divergencia.

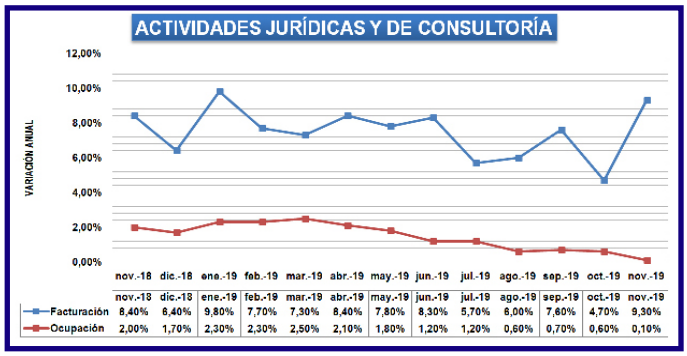

	nov.-18	dic.-18	ene.-19	feb.-19	mar.-19	abr.-19	may.-19	jun.-19	jul.-19	ago.-19	sep.-19	oct.-19	nov.-19
Facturación	8,40%	6,40%	9,80%	7,70%	7,30%	8,40%	7,80%	8,30%	5,70%	6,00%	7,60%	4,70%	9,30%
Ocupación	2,00%	1,70%	2,30%	2,30%	2,50%	2,10%	1,80%	1,20%	1,20%	0,60%	0,70%	0,60%	0,10%

Servicios de arquitectura e ingeniería: con un 4,1% anual de facturación anotó el ritmo más bajo desde marzo del 2017 lo que reflejaría cierto impacto de la menor actividad en construcción y la industria. Aún así, aumentó un 4,6% anual en ocupación, casi un punto más que el año pasado con un tendencia relativamente estable durante el 2019.

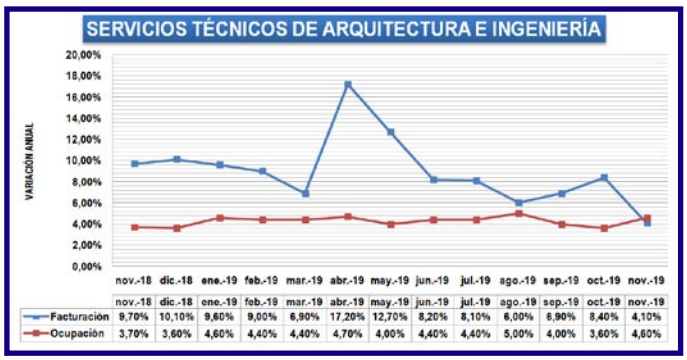

	nov.-18	dic.-18	ene.-19	feb.-19	mar.-19	abr.-19	may.-19	jun.-19	jul.-19	ago.-19	sep.-19	oct.-19	nov.-19
Facturación	9,70%	10,10%	9,60%	9,00%	6,90%	17,20%	12,70%	8,20%	8,10%	6,00%	6,90%	8,40%	4,10%
Ocupación	3,70%	3,60%	4,60%	4,40%	4,40%	4,70%	4,00%	4,40%	4,40%	5,00%	4,00%	3,60%	4,60%

Publicidad y estudios de mercado: la facturación de esta división repuntó hasta el 2,7% anual después de registrar un 0,6% el mes pasado. Con todo, es una cuarta parte de la del año anterior que no ha logrado que la ocupación se mueva del 0%. La menor actividad del tejido productivo se podría observar en la menor demanda de estos servicios.

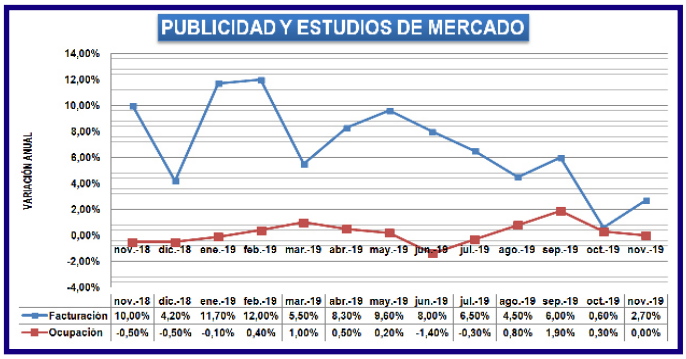

	nov.-18	dic.-18	ene.-19	feb.-19	mar.-19	abr.-19	may.-19	jun.-19	jul.-19	ago.-19	sep.-19	oct.-19	nov.-19
Facturación	10,00%	4,20%	11,70%	12,00%	5,50%	8,30%	9,60%	8,00%	6,50%	4,50%	6,00%	0,60%	2,70%
Ocupación	-0,50%	-0,50%	-0,10%	0,40%	1,00%	0,50%	0,20%	-1,40%	-0,30%	0,80%	1,90%	0,30%	0,00%

Otras actividades profesionales, científicas y técnicas: después de que su facturación cayera finalmente un 1,4% anual en octubre, este mes se incrementó un 5,1% y habrá que observar si supone un punto de inflexión desde la pérdida de vigor iniciada a mediados del 2018. En ocupación generó un 1,6% anual y se mantiene en la línea del 2019.

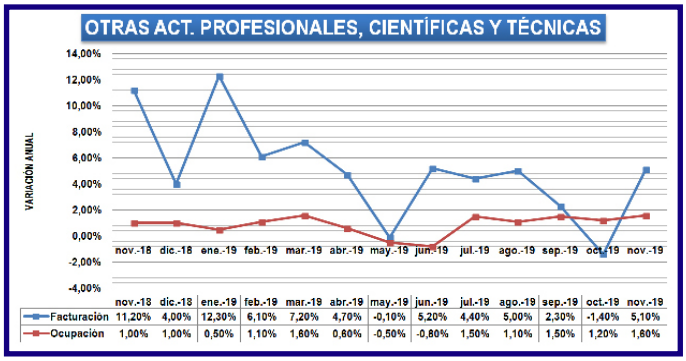

	nov.-18	dic.-18	ene.-19	feb.-19	mar.-19	abr.-19	may.-19	jun.-19	jul.-19	ago.-19	sep.-19	oct.-19	nov.-19
Facturación	11,20%	4,00%	12,30%	6,10%	7,20%	4,70%	-0,10%	5,20%	4,40%	5,00%	2,30%	-1,40%	5,10%
Ocupación	1,00%	1,00%	0,50%	1,10%	1,60%	0,60%	-0,50%	-0,80%	1,50%	1,10%	1,50%	1,20%	1,60%

Elaboración propia a partir de los datos de IASS. INE

+ INFORMACIÓN

Apuntes sobre las negociaciones con Mercosur y los acuerdos con Japón y Canadá

Las negociaciones para lograr el acuerdo comercial entre la Unión Europea y el bloque Mercosur no parecen vislumbrar un final cercano y claro. A las reticencias consabidas de Francia desde el principio por cuestiones agrícolas, se ha apuntado que el incumplimiento de Brasil en la protección de la biodiversidad y los protocolos del Acuerdo de París dificultan alcanzar el acuerdo. Mientras, el canciller de Paraguay, Antonio Rivas, manifestó su optimismo tras haber comparecido en la Comisión de Asuntos Exteriores del Parlamento Europeo el pasado 21 de enero. De este modo, señaló que ambas partes, ganarían en comercio y servicios, así como en cooperación y diálogo político.

Encuentros sobre los acuerdos con Japón y Canadá

Por su parte, sobre los acuerdos ya en marcha de la UE con Japón y Canadá, próximamente se celebran varios comités. En el caso del país nipón, el 29 de y 30 de enero tiene lugar en Tokio el segundo encuentro del Comité de Comercio y Desarrollo Sostenible con los grupos de interés. Con Canadá, el 3 y 4 de febrero tiene lugar el segundo encuentro de cooperación regulatoria en Ottawa.

+ MERCOSUR / + JAPÓN / + CANADÁ

Avances hacia la ratificación del acuerdo comercial entre la Unión Europea y Vietnam

La Comisión de Comercio Internacional del Parlamento Europeo otorgó el consentimiento a los acuerdos de libre comercio y protección de inversiones entre la Unión Europea y Vietnam con 29 votos a favor, 9 en contra y dos abstenciones. Un resultado que basan en la eliminación de los aranceles, la protección de los productos emblemáticos europeos, el acceso al mercado de contratación pública junto con el fomento del medio ambiente y el cumplimiento de los derechos laborales en el país asiático. Mientras, en servicios se alude a un mejor acceso para las empresas europeas en los mercados de Vietnam. De este modo, esto allana el camino a modo de recomendación para que la Eurocámara lo apruebe en la sesión que se celebrará en Febrero en Estrasburgo. Si bien, la parte de protección de inversiones deberá pasar aún la ratificación de cada uno de los Estados miembros.

+ INFORMACIÓN

El comercio de servicios a debate en la negociación del acuerdo con Nueva Zelanda

Entre el 10 y el 13 de diciembre tuvo lugar en Wellington, la sexta ronda negociadora para lograr el acuerdo comercial entre la Unión Europea y Nueva Zelanda. El informe de su balance, que fue hecho público por la Comisión Europea el pasado 17 de enero, expone un balance general favorable de las conversaciones e incluso se llegaron a algunas conclusiones provisionales en algunas materias. En lo que respecta al capítulo de servicios no se alude algún progreso concreto en ningún área, si bien, se trató el comercio transfronterizo, la entrada y estancia temporal de personas fisicas con fin comercial, cuestiones de reglamentación general o el reconocimiento mutuo que sería un tema más genuino para los servicios profesionales. En cualquier caso, los debates que se produjeron fueron calificados como útiles y se emplazó a avanzar en las próximas ofertas de bienes y servicios por ambas partes.

+ INFORMACIÓN

ESPACIO COMPLIANCE UP: Congreso Cumplen; lucha contra la consultoría a coste cero

Durante los días 23 y 24 de enero se celebró el V Encuentro CUMPLEN de la Asociación de Profesionales del Cumplimiento Normativo. En la inauguración, participó el nuevo ministro de Justicia, Juan Carlos Campo, que anunció que «el Ministerio de Justicia estudia ya la trasposición de la Directiva (UE) 2019/1937 relativa a la protección de las personas que informen sobre infracciones del Derecho de la Unión para una mayor protección de "alertador"». Asimismo, apuntó la intención del Gobierno de reformar el Código Penal que abarcaría delitos contra la libertad sexual y el medio ambiente, y que también estaría en el contexto de responsabilidad penal de las empresas.

Evitar la consultoría de protección de datos a coste cero

Asimismo, la Asociación Profesional Española de Privacidad (APEP) incidió recientemente en línea con la Agencia Española de Protección de Datos (AEPD) en luchar contra las prácticas abusivas y fraudulentas como el coste cero para asesorar y prestar servicios de adaptación a la nueva normativa.

+ INFORMACIÓN CONGRESO / + INFORMACIÓN CONSULTORÍA

El FMI rebaja el crecimiento para España por menor demanda interna y exportaciones

El Fondo Monetario Internacional (FMI) actualizó sus Perspectivas de la Economía Mundial, que publica trimestralmente, correspondientes a enero de 2020. La nota más significativa para España es que rebaja el crecimiento del Producto Interior Bruto (PIB) para 2020 y 2021 hasta el 1,6%, lo que supone dos y una décimas, respectivamente, sobre la previsión que realizó en octubre del 2019. Ello se debe a un mayor debilitamiento de lo esperado en el ritmo de la demanda interna y de las exportaciones. Una revisión a la baja que se une también a la realizada para Alemania debido al menor tono de la actividad manufacturera. De tal forma, el FMI recomienda que «las políticas en el plano nacional deben proporcionar un respaldo oportuno a la demanda según sea necesario, valiéndose de herramientas fiscales y monetarias en función del margen del que se disponga para la aplicación de políticas».

+ INFORMACIÓN

La necesidad de nuevos indicadores para capturar lo intangible en la economía

Cada vez surgen más voces en el ámbito académico e institucional que instan a romper el consenso sobre cómo medir la economía pues solo contempla fundamentalmente, parámetros cuantitativos y eminentemente económicos cuyo paradigma es el Producto Interior Bruto (PIB). Así, lo recoge un artículo de El País que incluye declaraciones provenientes de expertos de organismos como la OCDE que señalan que «con nuestro arsenal de análisis económico no estamos capturando los intangibles, que son precisamente los que generan confianza entre la ciudadanía». De este modo, ello abre un nuevo espacio para introducir el catálogo multidimensional de impactos que generan las profesiones colegiadas en la economía y la sociedad y que habría de ser mejor contemplados.

+ INFORMACIÓN

MISCELÁNEA

#ApunteEconómicoUP: La empatía, elemento genuino de las profesiones colegiadas

La empatía, elemento de eficiencia y valor añadido de las profesiones colegiadas

Este nuevo marco invita a reflexionar de nuevo sobre el impacto de las profesiones colegiadas en el tejido productivo y social, pues si hay un valor reconocido y reconocible que es consustancial a un sector, es la empatía que ejercitan las profesiones colegiadas en los servicios que prestan. En el desarrollo de una profesión, podríamos distinguir dos grandes esferas de empatía: interna y externa.

+ ACCESO AL BLOG DE ECONOMÍA DE UP

Balance profesional del Reglamento General de Protección de Datos

El 28 de enero se celebra el Día Europeo de la Protección de Datos, efemérides consensuada por la Comisión Europea, el Consejo de Europa y las autoridades de Protección de Datos de los estados miembros de la Unión Europea, con el objetivo de informar y concienciar sobre los derechos y obligaciones de empresas, administraciones públicas, profesionales y ciudadanía en torno a la seguridad de sus datos, también en el entorno virtual.

+ ACCESO A LA NOTA COMPLETA DE UP

SAVE THE DATE: CONGRESO UP 20+20, EN MADRID EL 5 Y 6 DE MARZO DEL 2020

INSCRÍBETE AQUÍ. Unión Profesional celebra su cuarenta aniversario en el 2020. Coincidiendo con esta efeméride, los días 5 y 6 de marzo del 2020 tendrá lugar en el Auditorio de la Mutua Madrileña en Madrid el '**Congreso 20+20, profesiones unidas por un mundo en cambio**'. Esta nueva edición aspira a convertirse en un foro donde los y las profesionales puedan debatir y analizar los retos a los que se enfrentan las profesiones, consolidando el concepto de profesional y trasladando a los distintos sectores de la sociedad y a la ciudadanía la importancia de la función social inherente a las corporaciones colegiales.

Boletín de información económica sobre servicios profesionales
Departamento de Economía de Unión Profesional.
economía@unionprofesional.com

PATROCINADORES

RedAbogacía ABOGACIA ESPAÑOLA
Sabadell
NUEVAMUTUASANITARIA
Wolters Kluwer